

10 pravidiel pre ochranu zdravia a bezpečnosť



Zaistenie hlavného vypínača

Vždy testovať a preskúšať

Ubezpečte sa, že sa v kabíne nezdržiavajú žiadne osoby. Všetky dvere sú zavreté a mechanicky zamknuté.

Chráňte každý obvod, ktorý eventuálne nebol odpojený na vypnutom riadení: napr. 110 V osvetlenie. Jednotku vždy osobne zablokujte pred začatím práce, jednotka sa nesmie pohybovať.



Ochrana proti pádom z výšky

V prípade nebezpečenstva pádu z výšky sa vždy zaistíte vaším osobným ochranným prostriedkom

Nebezpečenstvo pádu:

- výška > 180 cm
- vzdialenosť kabína-stena > 30 cm.

Použite váš osobný ochranný prostriedok proti pádu z výšky a skontrolujte ho pred každým použitím.

Používajte len bezpečné a vhodné závesné body!



Prepojky

Používajte len prepojky, ktoré vám boli poskytnuté a spočítajte ich pred každým použitím a aj po ňom

Skontrolujte prepojky pred každým použitím, či nie sú poškodené. Ak je výťah v normálnej prevádzke, nesmú sa na bezpečnostné obvody inštalovať žiadne prepojky.

Po odstránení prepojok skontrolujte funkčnosť bezpečnostných obvodov!



Osobné ochranné prostriedky

Používajte vždy vaše osobné ochranné prostriedky

Používajte vždy pracovný odev, bezpečnostnú obuv a v závislosti od nebezpečenstva: ochranu hlavy, ochranu očí, ochranu sluchu a ochranné rukavice.



Prístup k vrchu kabíny a k priehlbni

Majte výťah vždy pod kontrolou

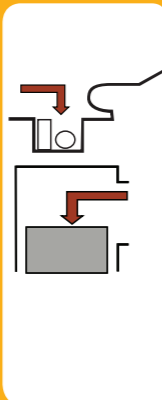
Vstup na strop výťahovej kľietky: Zastavte výťah, otvorte dvere a zaistíte ich zarážkou.

Skontrolujte nezávislo na sebe: zaistenie dverí, spínač núdzového vypnutia/núdzového zastavenia a inšpekčný spínač.

Bezpečný vstup: Až po aktivácii spínača núdzového vypnutia/núdzového zastavenia a po aktivácii inšpekčného spínača.

Vstup do priehlbne šachty: Skontrolujte funkčnosť spínača núdzového vypnutia/núdzového zastavenia a aktivujte ho pred vstupom. Do priehlbne šachty vstúpte cez bezpečný prístup (napr. rebrík).

Opustenie priehlbne šachty alebo stropu výťahovej kľietky: Deaktivujte spínač núdzového vypnutia/núdzového zastavenia až po opustení šachty.



Vodivé časti/hľadanie chýb

Používajte len schválené nástroje a vyvarujte sa dotyku s vodivými elektrickými obvodmi z nedopatrenia

Práca na dieloch pod napätím je zásadne zakázaná. Smie sa vykonávať len meranie alebo skúška na častiach pod napätím v súvislosti s hľadaním chýb.

Skontrolujte nástroje/náradie pred ich použitím. Vodivé obvody vždy zaistite.

Skontrolujte merací prístroj pred použitím na známom prúdovom zdroji.



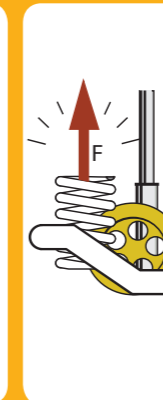
Akumulovaná mechanická energia

Vyvarujte sa úrazom spôsobeným komponentmi výťahu a nástrojov

Buďte opatrní pri rotujúcich alebo otáčajúcich sa dieloch! Používajte tesne priliehajúci pracovný odev. Pri úkonoch na rotujúcich komponentoch alebo nástrojoch nepoužívajte rukavice.

Maximálnu pozornosť venujte pri činnostiach na protizávaží alebo pri zariadeniach s viacerými šachtami.

Nikdy neopúšťajte bezpečnostnú oblasť a ani sa nenahýbajte nad okraj bezpečnostnej oblasti!



Zdvíhanie bremien

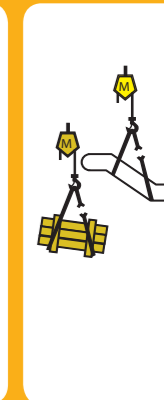
Skontrolujte stabilitu a nosnosť

Používajte len vhodné a preskúšané zdvíhadlá.

Skontrolujte zdvíhadlá a viazacie prostriedky pred každým použitím.

Nikdy nevstupujte pod visiace bremená a udržiavajte bezpečnú vzdialenosť.

Zabezpečte, aby bremenu nič neprekážalo.



Strop kabíny, pracovné plošiny a lešenie

Pracujte vždy s dvoma poistkami

Strop kabíny: Pri jazde s originálnym strojom sa musí používať záchytné zariadenie a obmedzovač rýchlosti.

Pracovná plošina: Ak používate prechodne umiestnený lanový navijak, je nutné použitie druhej poistky (napr. blockstop).

Lešenie: Vstup dovolený len s osobným ochranným prostriedkom proti pádu.



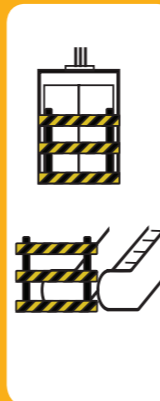
Zaistenie pracoviska ohradením

Uzavretie oblastí nebezpečenstva

V prípade možného ohrozenia iných osôb sa pracovná oblasť musí ohradiť. (napr. otvorené miesta reverzácie eskalátora, otvorené otvory šachty, otvorené otvory podláh)

Pri eskalátoroch musia byť u horných a dolných miest reverzácie umiestnené príslušné ohradenia.

Všetky ohradenia mimo priameho pracovného okolia musia byť stabilné / resp. zaistené proti neúmyselnému odstráneniu.



Žiadna práca nie je tak dôležitá alebo neodkladná, aby nebolo možné vykonať ju bezpečným spôsobom.



thyssenkrupp